



🔔
4 / V
🔔

GERNICKÝ

🔔 leden 2005 🔔

ZVONEČEK



Adolf Born



OBSAH

Informace	2
Blahopřání	3
Hlas církve	4
Hrajeme	6
Zdravé zuby	7
Zpíváme	11
Pohádka	12
Příspěvky žáků	14
Pro šikovné ručičky.....	16

Vydává: základní škola
v Gerníku

Šéfredaktor, montáž:
Mgr. Jana Foldynová

Spolupracovníci:
Josef "Mudra" Bouda,
pan farář Pálie
Veniamin, žáci
gernické školy

Uzávěrka: 19.1.2005

Náklad: 100 ks

Okénko vítězů

Všechna 1. místa byla udělena
losem.

sk. D

Josef Pieček, 2.tř.

sk. C

František Mašek, 4.tř.

sk. B

Anna Němečková, 6.tř.

sk. A

Anna Glazerová, 8.tř.

Blahopřejeme!

Vítáme Vás v roce 2005 !

Pěkně odpočinuti jsme se
pustili do dalšího čísla
našeho ZVONEČKU.

O vánocích jsme si jistě
všichni dopřávali plno dobrot
a určitě nemálo z toho bylo
sladké cukrovičko.

Bohužel nikdo z nás není
jako fakír z naší přední
stránky, kterému nevadí jíst
třeba hřebíky. Některým z nás
o svátcích mohly z těch
pamlsků rozbolet zuby nebo
bříško.

Do vašich bříšek
nevidíme, ale na zoubek se
vám podívat můžeme. A hned na
první pohled poznáme, jak se
o ně staráte. Pokud si s nimi
nevíte rady, zkusíme vám
trochu poradit.

V tomto vydání máme pro
vás úkoly, ve kterých se
dozvíte, co dělat, abyste
měli **ZDRAVÉ ZUBY**. A dokonce
i naše pohádka vám napoví, co


Víš co jedí fakírové?


- Co by:
**jedí šrouby,
hřebíky a skoby.**

**Sedí v kovomatu
skoro nazí,
zapíjejí napínáčky
kolomazí.**



CO JE NOVÉHO U NÁS VE ŠKOLE?

 Z financí ministerstva zahraničí České republiky, které jsou určeny k podpoře našich krajanů, byla naší škole poskytnuta částka k pořízení nového kotle. Ze stejného zdroje byla jeho koordinátorem Martinem Šindlerem zakoupena do našeho školního počítače vypalovací technika CD. Prostřednictvím tohoto zařízení nám byla velkou měrou usnadněna práce na našem časopisu. Jsme za takové dary moc vděční a děkujeme!

 Se začátkem nového roku se nám přiblížila letošní soutěž v jazyce českém. Poněvadž se naši žáci 7. a 8. ročníků již druhým rokem zúčastní celostátního kola, které se bude konat už v březnu v dalekém městečku Tulcea, začnou jim přípravy dříve, než žákům ostatních ročníků.

Školní kolo jsme připravili na **24.ledna**.

Župní kolo se bude konat na Svaté Heleně v sobotu **5.února**.

Ti nejlepší žáci odjedou na **celostátní kolo** do již výše zmíněné Tulci **19.března**.

Přejeme jim mnoho úspěchů!

Jistě mají k podání dobrých výkonů velkou motivaci. Město Tulca leží v blízkost Dunajské delty, která je v celé Evropě považována za raritu. Pořadatelé tohoto kola si jistě připraví nějaký zajímavý výlet.

V příštím čísle uveřejníme výsledky školního i župního kola.



Záběr z Dunajské delty



LEDEN

Všem, kteří slaví v tomto měsíci narozeniny či svátek, srdečně blahopřejeme.

1.	So	Josef Nedvěd z čp.126 (67 let) Alois Bouda z čp.189 (64 let) František Nedvěd ze 3. tř. (9 let)	<i>Nový rok</i>
2.	Ne	Karel Cizler z čp.153, t.č. v ČR (83 let) Emanuel Pešic z čp. 114 (61 let)	
3.	Po		
4.	Út		
5.	St		
6.	Čt	Marie Nedvěďová z čp.126 (62 let)	
7.	Pá		
8.	So		
9.	Ne	Karel Panc z čp.49 (61 let)	
10.	Po	Václav Nedvěd z čp.26 (80 let)	
11.	Út		
12.	St		
13.	Čt		
14.	Pá	Johana Glazerová z čp.45, v ČR (66 let)	
15.	So	Barbora Beránková z čp.104 (76 let)	
16.	Ne		
17.	Po	Kateřina Boudová z čp.207 (70 let)	<i>Antonín</i>
18.	Út		
19.	St		
20.	Čt	Josef Cizler z čp.131 (90 let) Josef Kristian Maštaliř z 1.tř. (7 let) Jana Foldynová (29 let)	
21.	Pá	Johana Beránková z čp.186 (66 let)	<i>Aneřka</i>
22.	So		
23.	Ne		
24.	Po		
25.	Út	František Nedvěd z čp.159 (70 let)	
26.	St		
27.	Čt	František Mašek z čp.103 (75 let)	
28.	Pá	Anna Merhautová z čp.80 (69 let)	<i>Karel</i>
29.	So		
30.	Ne		
31.	Po		



HLAS CÍRKVE

Smysl denní modlitby v měsíci lednu

Námět k uvažování:

Vyprávějte mezi všemi národy o Hospodinových divech! Žl.96,3

Cíl křesťanského života: **snážíme se poznat a vážit si života našich rovnocenných.**

Denní modlitba Církve ke spojení všech křesťanů:

Pane Ježíši Kriste, ty jsi pozvedl svou modlitbu k nebeskému Otci pro své učedníky : „*aby všichni byli jedno, jako ty Otče jsi ve mně a já jsem v tobě, aby i oni byli všichni v nás, aby lid uvěřil, že ty jsi mě seslal.*“ Potom jsi řekl svým učedníkům : „*Pokoj vám, můj pokoj vám dávám*“; nehleď na naše hříchy, ale na víru své Církve a podle své vůle ji naplňuj pokojem, sjednocením a svobodou, Ty který žiješ a kraluješ na věky věků. Amen.

Zamyšlení

V roce 1965 2. vatikánský sněm ve svém dokumentu „Unitatis redintegratio“ předložil jako společnou činnost pro Církev úsilí k sjednocení všech křesťanů. Každý rok v lednu se konají společné modlitby všech křesťanských církví světa.

Pan Ježíš založil jednu církev, na jejímž základě položil kameny živé víry dvanácti apoštolů. Během času Kristova Církev utržila mnoho roztržení. Slabost a hříchy lidstva přivedla Kristovu Církev k rozdělení. Pluralita a rozdílnost vyznání víry je dnes pro Ježíšovi učedníky pokušení k lhostejnosti a nevěře. Jsme vyzváni, abychom se snažili poznat a vážit si těch pozitivních znaků, které jsou společné všem křesťanským náboženstvím a tak jít po krůčcích cestou k sjednocení Kristovy Církve. Většina křesťanských komunit koná v tomto měsíci společné modlitby, které jsou prvním náznakem těchto kroků. I v naší temešvárské diecézi existuje tento program ke spojení křesťanů. Církev římsko-katolická, řecko-katolická, pravoslavná, evangelická, reformovaná a jiné křesťanské komunity, společně s biskupy, knězi a věřícími pořádají v době od 16. do 23.ledna schůze, bohoslužby a kulturně-náboženské akce. I skrze naše denní modlitby, snahu budovat pokoj a jednotu se všemi sobě rovnými ve víře se můžeme také připojit k těmto aktivitám.

Tak žijeme ve víře, že přijde čas, kdy budou křesťané v Kristově Církvi jedno, tak jako jsou jedno Otec, Syn a Duch Svatý.

Příklad křesťanského života

Jedna ortodoxní matka, která žije ve smíšeném manželství, se vyznává o spojení náboženství ve své rodině:

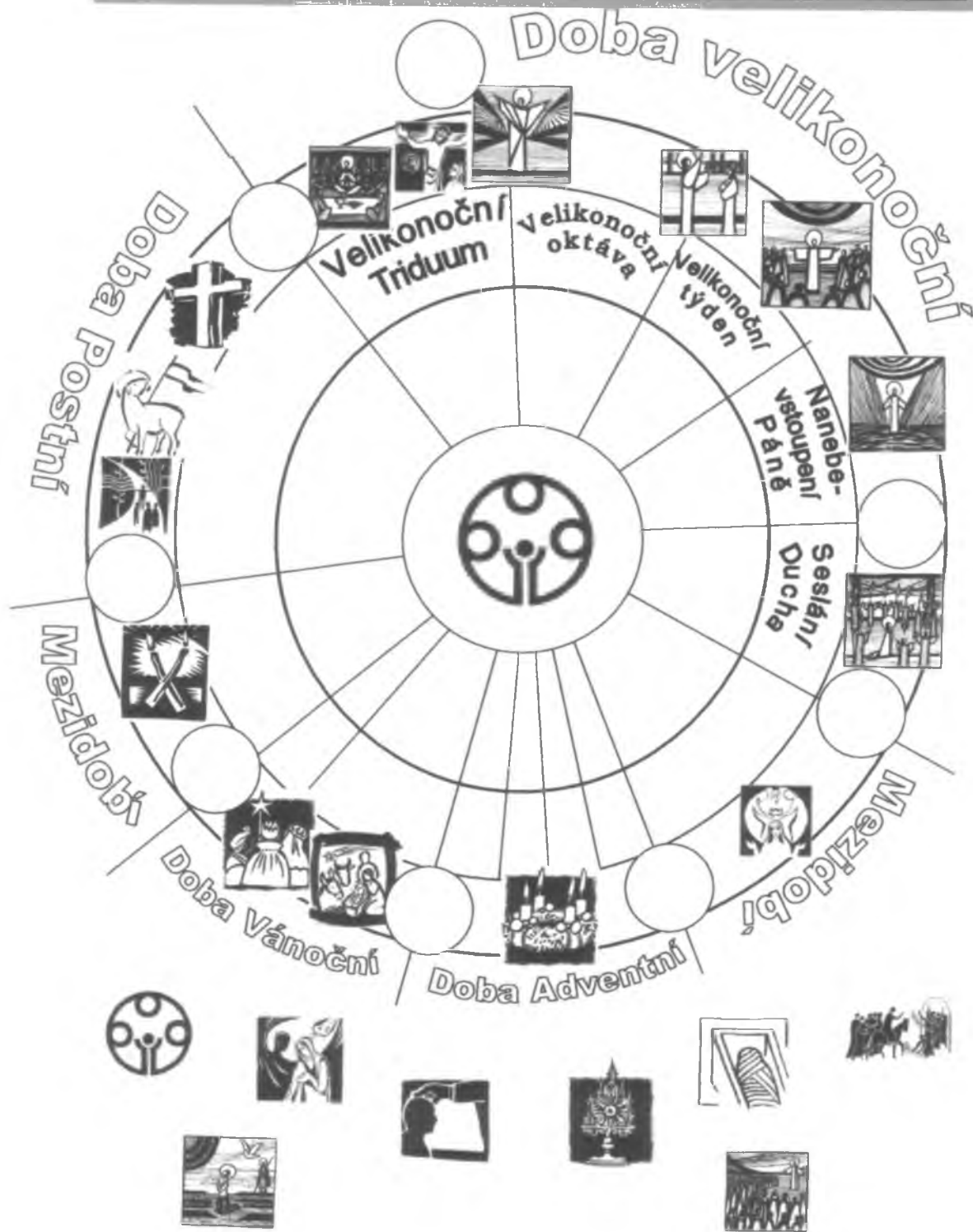
„Můj manžel byl pokřtěn v římsko-katolickém náboženství a já v ortodoxním. Ve chvíli, kdy jsme se rozhodli spojit se ve svátost manželskou, kladli jsme si otázky jednoty ve víře v naší rodině. Po rozhovoru s římsko-katolickým knězem a s ortodoxním jsme se rozhodli pro smíšené manželství. Zasnoubili jsme se v ortodoxním kostele a oddali v katolickém. Každý z nás zůstal věrný svému vyznání. Naše tři děti, i když byly pokřtěny v katolické víře, mají možnost poznat i pravoslavné bohoslužby stejně jako katolické. Kvůli tomu jsme si kladli mnoho otázek, četli jsme katolické i pravoslavné knihy, účastnili jsme se pastorálních vzdělávacích aktivit obou vír. Společně svou prací i finančními prostředky podporujeme obě vyznání.“


V naší rodině existuje víra, že Ježíš založil jen jednu církev, která však má v dnešní době více podob. Stejně jako lampa se dvěma různými barevnými světly, jenž vyzařuje jedno společné světlo. A toto světlo je tak krásné.“



Liturgický kalendář

Sláva Otci i Synu i Duchu Svatému,
jako byla na počátku, nyní i vždycky a na věky věků. Amen





HRAJEME

!Něco nového!

POSUVKY

Mezi dvěma tóny označenými sousedními písmeny může být ještě další tón. Takové tóny se nazývají **zvýšené** nebo **snížené**.



Nožka noty H může směřovat dolů i nahoru.



C² zapisujeme na notové osnově do druhé mezery shora. Nožky not nad prostřední linkou směřují dolů.


ZVÝŠENÉ TÓNY

Zvýšený tón leží v půli vzdálenosti mezi dvěma tóny. Je o něco vyšší než tón, podle kterého se jmenuje.

Vedle na obrázku vidíte zvýšené F. Pro zapsání zvýšeného tónu používáme značku - **křížek**.

Při pojmenování vyjadřujeme tón označený křížkem příponou - **is**.

Zvýšené F se nazývá **FIS**.



HRAJEME A ČTEME FIS



Držte flétnu, jako při hraní tónu D. Zvedněte ukazováček. To je tón **FIS**.

Zvýšené tóny zapisujeme na stejnou linku nebo do stejné mezery jako tón, podle kterého se jmenuje.



ZDRAVÉ ZUBY

Zdravé zuby

*Ten, kdo je má, ať se chlubí!
Ty je můžeš taky mít!
Co dokáží zdravé zuby?
Celou pusku rozsvítit.*



JMÉNO: _____
PŘÍJMENÍ: _____
TŘÍDA: _____



1.

Znáte své zuby a jejich stavbu?

Můžete si to právě teď ověřit!

- A** Názvy jednotlivých částí zubu, které vidíte u obrázku vlevo, připojte vždy čarou ke správné části zubu.
- B** U obrázku vpravo jsou názvy jednotlivých vrstev, z nichž je zub složen. Názvy také připojte čarou k odpovídajícím nakresleným vrstvám.

KORUNKA

KRČEK

KOŘEN

DÁSEŇ



SKLOVINA

ZUBOVINA

ZUBNÍ DŘEŇ
(s nervy a cévami)

Řekněte, čím se zub vpravo liší od zubu v levé polovině obrázku?

2.

Který chrup máte v ústech?

Vyberte odstavec A, B, nebo C a dejte jej do rámečku.

Řekněte, podle které odpovědi jste vybraný odstavec zvolili.

- A** Dočasný (mléčný) chrup je:
 - chrup ovlivněný častým pitím mléka
 - chrup ve věku šesti měsíců až šesti let
 - umělý chrup mléčné barvy

- B** Smíšený chrup je:
 - chrup s rovnátky
 - chrup obsahující dočasné (mléčné) i stálé zuby
 - vlastní chrup doplněný umělými zuby

- C** Úplný stálý chrup je:
 - chrup, který nikdy nemění svou barvu
 - chrup od narození až do konce života
 - chrup dospělého člověka

3.

Vybarvěte obrázek zubu, který se z dočasného (mléčného) chrupu uvolní jako první.



špičák



řezák



stolička



4.

Poradte kamarádovi,

kolikrát denně si má čistit zuby? Odpověď запиšte do klukových úst.

- jednou denně
- dvakrát denně
- po každém jídle



5.

Jak dlouho si máte čistit zuby?

Odpověď na tuto otázku najdete v barevné tajence, jestliže do křížovky správně dosadíte názvy všech nakreslených potravin. Obsah tajenky vpište do prázdných políček následující věty:

Illustrated food items include: cauliflower, raspberry, radish, watermelon slice, marshmallows, carrot, radish, and a slice of cake.

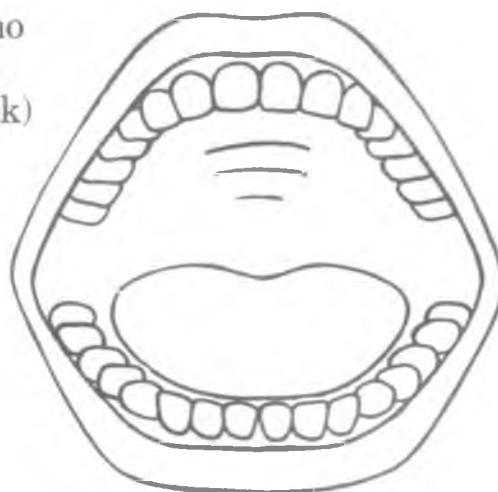
Budete-li používat správnou techniku, pak stačí vždy pouhé



6.

Kolik zubů má úplný stálý chrup?

Spočítejte je na obrázku úst dospělého člověka! Na stejném obrázku sečtete (součty zapište do připojených okének) a odlišnými barvami vybarvěte:



- ŘEZÁKY** (jedničky a dvojky)
- ŠPIČÁKY** (trojky)
- ZUBY TŘENOVÉ** (čtyřky a pětky)
- STOLIČKY**
(šestky, sedmičky a osmičky)
- celkem**

7.

Dokreslete obrázek!

Prohlédněte si dvoje hodiny. Kolem prvních je mnoho potravin a mlsků. U druhých hodin najdete tři hlavní jídla – snídani (7 hod.), oběd (12 hod.) a večeři (5 hod.). Připište k druhým hodinám mezi snídani, oběd a večeři jídla, která váš organismus ještě potřebuje. Ze sladkostí nakreslených v prvním obrázku doplňte k druhým hodinám (a ke správným časům) nápoje a mlsky, které vašim zubům neuškodí, ale naopak prospějí.





ZPÍVÁME

ČERVENÁ, MODRÁ FIALA

Česká

(Doprovod: 8)

Hybně

1. Čer - ve - ná, mo - drá fi - a - la, fi - a - la, kdes ji má mi - lá

tr - ha - la, tr - ha - la, kdes ji má mi - lá tr - ha - la?

2. Trhala jsem ji v zahrádce,
zabolelo mě mé srdce.

3. Zelené, bílé ořeší,
ach, kdo mé srdce potěší?

4. Zarmoutil mně ho ledakdo,
ale potěšit nemá kdo.

HRÁLY DUDY

Česká

(Doprovod: 3)

Allegro

1. Hrá - ly du - dy u Pobudy, já jsem je sly - še - la. Dá - va - li mně

kominíka, já jsem ho ne - chtě - la. A já radši krej - čí - ho, to je něco

lep - ší - ho, u - ši - je mi šněrovačku ze sa - mý - ho zla - tý - ho.

2. Ještě lepší, nežli krejčí, dudáček je jako květ,
přijde ke mně, zadudá mně, všichni budou závidět.
Zadudej mi, trošičku, mojí milou písničku!
Přijdeš-li k nám dneska večer, dám ti sladkou hubičku.



Barborka a cucavé bonbony

Byla jedna holčička, jmenovala se Barborka, a měla v puse plno maličkých bílých zoubků, jeden hezčí než druhý.

Ráno si je čistila červeným kartáčkem říkala jim, počkejte, uvidíte, jaké dobroty vám dám dneska ke kousání.

Jenom žádné vánočky nebo rohlíky namáčené do kávy, říkaly zoubky a Barborka se smála, co vás to napadá, to já přece nejím, to má ráda moje babička.

A dávala zoubkům ke kousání chleba s máslem a telecí maso a maličké bílé zoubky kousaly a kousaly a to je velice bavilo, protože zuby jsou opravdu ke kousání.

A večer, než šla Barborka spát, zase je čistila červeným kartáčkem a ptala se, jak se jim dnes líbilo.

To víš, že se nám to líbilo, říkaly zoubky Barborce, chléb měl tak pěkně vypečenou kůrku a to nás baví, protože můžeme pořádně kousat a vůbec se nenudíme.

Tak vidíte, říkala jim Barborka a pak se na ně do zrcadla usmála a zoubky se usmály na ni a všichni šli spát.

Ale jednou přišla na návštěvu teta Cecílie a přinesla Barborce veliký sáček, plný cucavých bonbonů.

A Barborka řekla, děkuji, tetičko Cecilko, udělala jsi mi velikánskou radost.

Ale zoubky neměly vůbec žádnou radost, když se v puse objevil cucavý bonbon od tetičky Cecílie, zoubky si říkaly, co s tím, to není nic ke kousání, co budeme dělat, abychom se nenudily?

A tak si řekly, že si budou na něco hrát, třeba na schovávanou.

Nejdřív se ale musíme rozpočítat, řekl jeden malý zoubek, a ostatní přikývly, správně, nejdřív se rozpočítáme.

Tak se nejdřív rozpočítaly, a jak to při rozpočítávání bývá, jeden z nich vypadl.

Jeden z vás chybí, řekla večer Barborka, když si čistila zuby červeným kartáčkem, jeden z vás mi vypadl, co to má znamenat?

Co by to mělo znamenat, řekly zoubky, cucala jsi celý den bonbony, neměly jsme co dělat, tak jsme si hrály na schovávanou, a protože se přitom musí rozpočítávat, tak jsme se rozpočítávaly a jeden vypadl.

Příště nic takového nedělejte, řekla Barborka, ale zoubky nebyly jen tak potichu a jeden, který byl až docela vzadu, Barborce řekl:



Dobrá, Barborko, ale ty přestaň jíst cucavé bonbony, jinak se zase budeme nudit.

Co je tohle za hubatou řeč, řekla Barborka a velice se zamračila, cucavé bonbony mi chutnají, přinesla mi je tetička Cecilka a mám jich plný sáček. Budu je jíst tak dlouho, dokud je nesním.

A opravdu jedla jeden za druhým a zoubky se nudily, a tak si zase hrály na schovávanou a zase se rozpočítávaly, a jak se rozpočítávaly, vždycky některý vypadl, a než Barborka snědla celý sáček cucavých bonbonů, všechny zuby byly pryč, jeden se stal zubem v klíči, jiný zubem v hřebenu, jenom v předu zbyl jeden malý bílý zoubek a ten se na Barborku smutně díval.



Barborka se na něj také smutně dívala a řekla mu: Ty mi už nevypadneš, víd?

Asi ne, řekl zoubek, nemám se s kým rozpočítávat.

To je dobře, řekla Barborka, už nemám žádný cucavý bonbon, teď už budu jíst jen chléb s máslem a telecí maso a taky syrové kedlubny. T

Ty jsi ale hloupá, Barborko, řekl zoubek, cožpak si myslíš, že na to stačím? To by nás muselo být víc. Teď budeš muset jíst jenom vánočky a rohlíky namáčené v kávě.

A Barborka si myslela, to je tedy pěkná věc, to já nemám přece vůbec ráda. Ale nedá se nic dělat.

A tak Barborka sedávala s babičkou a jedla vánočku a rohlíky namáčené v kávě, a když přišla jednou na návštěvu tetička Cecilie, zůstala stát ve dveřích jako sloup a řekla, to jsem blázen, kde se tady vzaly dvě babičky?

(Z knihy Miloše Macourka Pětka z přírodopisu & jiné macourkoviny)



Jak pečují o své zuby

- **Marie Beránková, 6.tř.**

Já pečuju o své zuby, že si je pucuju s pastou na zuby Colgate každý večer.

Když se nepucujou, tak začnou se kazit a když nejdeme v čas k doktoru, tak se udělá zánět a musí se vytrhnout. Já si je čistím od 7 let.

- **Josef Nedvěd, 5.tř.**

Já pečuji o své zuby, že si je čistím kartáčkem na zuby. Už ho mám měsíc a něco. Pasta na zuby se jmenuje Colgate, vypadá zelená, bílá. Když mě bolí zuby jdu k zubaři do Nové Moldovy do spítálu dolu. Jsi je myju večer po večeři. Když se mě hýbá zub, jsi ho vytrhnu sám s rukou a to nic nebolí. Potom mě naroste znovu druhý.

- **Anna Mašková, 8.tř.**

Já si myju zuby každý večer, co neděli 2 krát, jednouch ráno než jdu do kostela a večer než jdu na štrachandu.

Mě žádná pasta nechutná, protože žádnou jsem nejedla ani nechutnala. Kartáček si měním jednou za tři měsíce. Pastu jedno na 14 dni mně vydrží, ale ne pokaždé.

- **Anna Nedvědová, 8.tř.**

Zuby si myju každé ráno, večer ne že jsem líná. Když náhodou si mě rozbolí, tak si lehnu na polštář vedle kamen a čekám až mě projdou.

Vím, že by jsem měla o ně víc pečovat, například: si je pucovat třikrát denně, méně žvýkat žvýkačky a měla bych přestat pít studené a horké pití.

U zubaře jsem byla 8.12.2004 a kartáček si měním, kdy mě napadne. Nejlepší pasta na zuby je Colgate Total a Whitening.



- **Václav Nedvěd, 5.tř.**

Já takhle pečuju o své zuby: ráno když vstanu tak si myju zuby, mám nýčko nový kartáček, jsem ho dostal v kostele na vánoce a jsem dostal i pastu na zuby. Já jsem byl posledně u doktora asi ve třetí třídě, nýčko budu muset jít znova, protože mě začal bolet zub znova a si je pucuju i večer, ale jen když nezapomenu, protože se chci dévat na televizi. A mám kartáček, který se jmenuje, ani nevím.

- **Marie Boudová, 6.tř.**

My pečujeme o své zuby, abychom je měli zdravý. Například abychom je neměli vyžraný a nebolily nám.

Já o ně pečuju jako o knížky. Myju si je se zubní pastou Colgate a s kartáčkem na zuby. Když se nám začnou kazit musíme jít k doktoru, aby nám je vytrhal aby nám nebolily. Já si je myju vždycky k večeru a někdy ráno. Když přijdeme k doktoru včas, tak nám je než spravy a budeme je mít dál. Já o ně pečuji od sedmi let. Někdy musí doktor tahat nerv, aby nám více nebolil.



- **František Bouda, 8.tř.**

Já pečuju o své zuby takto, každé ráno někdy i večer si je vypucuju, někdy když se stane tak si je pucuju i třikrát denně, někdy taky žvýkám Orbit. Měním si kartáček každý tři měsíce, posledně jsem byl u zubaře tři léta dozadu.

- **Kateřina Němečková, 6.tř.**

Ráno když stanu tak si vypucuju zuby s pastou na zuby Colgate s kartáčkem na zuby. Mně to navedli rodiče. Já si pucuju zuby asi od 3. třídy. Kdyby sem si nepucovala moje zuby, tak by se mně vyžraly všechny stoličky, ale takhle mám vyžranou jenom jednu.



- **Venca Kopic, 6.tř.**

Sem si je myl je to tejden a baš dycky na ně zapomenu a mám o ně starost, aby sem je neměl vyžraný, a dycky si je pucuju z pastou na zuby a když je nepucuješ, tak si tě vyžerou a když nepujdeš k doktoru, tak vostaneš bez zubou a potom budeš jíst mamaligu a kaši a polívku.

- **Venca Nedvěd, 8.tř.**

Ja si pečuju své zuby každé ráno si je meju. A když mě bolí tak si vezmu prášek, když neprojde tak du k lékaři a si ho viternu. A sem si koupil kartáček je to 2 měsíce. A taky žvýkam žvýkačku Orbit.

- **Venca Bouda, 8.tř.**

Ja zuby jsi omyju jednou denně, a to ráno, protože musím vstávat do školy. Stane se taky někdy že si je omyju i v poledne a to jenom když mam čas nebo nemam co dělat. Mně když bolí zub, tak si lehnu a si nehýbu a nakonec i usnu. Posledně jsem byl u zubaře asi vloni, kartáček jsi měním za dva týdny.

- **Johana Vrbová, 7.tř.**

Já pečuju o své zuby tak, že každý den ráno a večer než jdu spát, vezmu si svůj kartáček, dám si na něj zubní pastu a vypucuju si je, abych měla zdraví, bílý a aby mě neboleli. Já mám kartáček žlutý, už se s ním pucuju asi měsíc. Má nejoblíbenější zubní pasta je z jahod, ale nejraději si kupuju nějakou pálivou. Já chodím častěji k zubaři. Zrovna teď před Vánocemi mě je pan zubař Apostolovič zpravoval, protože když jsem byla malá jsem o ně nepečovala a oni se mi zkazili. Mně když bolí zuby, tak si vezmu nějaký prášek. Teď jsem se naučila a pucuju si je 2 za den.

- **Venca Marianus, 5.tř.**

Jak pečuju o moje zuby: ráno 6:40 si je vypucuju. Odpoledne když přijdu ze školy tak okolo 3 hodiny. Ja mam kartáček je to měsíc jsem si ho koupil s pastou Colgate. Mě když bolí zub tak si na něj dám kořalku. Když si mě hejbá a bolí, tak ho vytrhnu sam. Jenom jednou jsem byl u lékaře ze stoličkou.

- **Anička Cízlerová, 5.tř.**

Jak si ja pečuju moje zuby si je pucuju jednou denně, když du do školy a můj kartáček je novej od prošleho patku. A když mě bolí zuby, tak mama mně dá na hadr brambory roztrouhaný a vocet i sůl a nebo špyritus a dá to na ten zub, kterej mně bolí.




Mozaika ze skořápek

Co potřebujeme?

Skořápky, váleček na těsto, barevný výkres, lepidlo.

Jak na to?

Skořápky z čerstvých nebo vařených vajíček nevyhazujte, ale nechte je usušit. Rozdrťte skořápky válečkem na těsto. Z kousků skořápek složte obrázek na barevný papír a přilepte ho. Nechte zaschnout lepidlo a je to!




Přízová koláž

Co potřebujeme?

Kousky barevných nitek, šňůrek atd., nůžky, tekutý škrob, tvrdý papír, miska, nůžky.

Jak na to?

Šňůrky či provázky nastříhejte na asi 60 cm dlouhé kousky. Na pár minut je ponořte do tekutého škrobu, který jste si připravili do misky. Misku si položte na stůl co nejbližší k tvrdému papíru. Vytáhněte první kousek provázku a vytvořte z něj na papíru obrazec. Postupně přidávejte další nitky. Nakonec nechte vše pořádně zaschnout. Nejlépe přes noc!



DOBROU NOC



Adolf Born