



VI / 2



GERNICKÝ

ZVONEČEK



Listopad 2005



Marie Mašková 7. tř (Svatba)



OBSAH

Informace	2
Blahopřání	3
Pohádka	4
Listopad v zahradě	5
Zpíváme	6
Příspěvky žáků	7, 8
Pro šikovné ručičky.....	9
Léčivé rostliny	10, 11
Hlas církve	12, 13
Soutěžní úkoly	14, 16

Vydává:
základní škola v Gerníku

Šéfredaktor, montáž:
Mgr. Martina Kopáčková

Spolupracovníci:
Josef Bouda, František
Bouda, pan farář Pálie
Veniamin, žáci gernické
školy, obyvatelé Gerníku

Uzávěrka: 16.11.2005
Náklad: 100 ks




Vážení a milí čtenáři,

Příprava a vytištění Gernického zvonečku pro měsíc říjen se trochu pozdržela. Věříme, že listopadové vydání už se k Vám dostane včas – ještě během listopadu. Práci jistě usnadní počítače a další technické vybavení ze Švýcarska, které zprostředkoval pan M.Tlapa, jehož otec byl původem Čech.

Na přípravě časopisu se tedy bude moci podílet více žáků i učitelů školy. Ve škole postupně zřídíme zvláštní počítačovou místnost, která bude zároveň sloužit i jako dětská redakce Gernického zvonečku.


MK







INFORMACE

ZE ŠKOLY:

 29.-30. 10. se sešli čeští učitelé a předsedové U.D.C.S.R. v Baile Herculane., zúčastnili se též generální školní inspektor a inspektorka odpovídající za menšiny v župě Caras Severin. Z ministerstva školství přijela paní Timárová. Projednávaly se věci týkající se školství, mimo jiné dětská olympiáda, která letos bude v Aradu, a vydávání českých učebnic přeložených z rumunštiny.


 V říjnu přijel do Gerniku Ivo Dokoupil, který nyní zastupuje nadaci Člověk v tísní. Se zástupci školy se dohodl na dokončení a opravách školního hřiště. Nadace uhradí materiál, práci by měli vykonat rodiče dětí školy, příp. další občané.


 Děti prvního stupně měly týden prázdniny.





Venca Marianus
6.tř.


Z OBCE:

 3. října byla na Obecním úřadě schůze, kde se projednávaly daně a poplatky na rok 2006. Vlastníci ovcí a koz ročně zaplatí 10 000 Lei za kus, vlastníci krav a býků 25 000 Lei za kus. Kopírování na xeroxu bude stát 5 000 Lei stránka, vystavení potvrzení 25 000 Lei, oddavky 150 000 Lei a o víkendu 250 000 Lei. Stavební povolení 100 000 Lei, pronájem kulturního domu stojí 4 000 Lei za m², pinpong 100 000 za osobu, biliar, šachy 100 000 za os. Pálení kořalky 200 000 Lei za den. Od příštího roku 2006 se bude platit za obecní osvětlení 5 000 Lei za osobu měsíčně (netýká se dětí do 14 let) a za uklízení vesnice 5 000 Lei za osobu měsíčně. Dále 20 000 Lei za osobu a rok za vybavení hasičskými stroji.

 13.11. se konalo posvícení v Rovensku. Pozvaní byli lidé z Gernika, znovu se vysvětil opravený kostel a večer byla zábava.

 Naše obec získala několik počítačů, které budou rozděleny do školy, do U.D.S.Č.R, na faru... Na dopravu počítačů přispěl pan farář 1 300 000 Lei a místní svaz 1 000 000 Lei, zbytek nákladů hradili František Bouda Kačena a Václav Pieček viceprimar.

 Pokračují opravy Gernické fary. Čeká se povolení biskupa k vyslání řeholních sester, které by přišly pomáhat nemocným a starším lidem.

 Na gernické posvícení obdržel místní svaz 16 000 000 Lei, z nichž se zaplatila kapela z Gerniku 10 000 000 a občerstvení stálo 6 000 000 Lei. Na posvícení přijeli známí z Krušic z Jugoslávie a zároveň bývalá gernická učitelka Lída Šťastková, která tam nyní vyučuje češtinu.



Lojza Pieček 1. tř.



LISTOPAD

Všem starším spoluobčanům a dětem a učitelům školy, kteří slaví v tomto měsíci narozeniny či svátek, srdečně blahopřejeme.





Zároveň vítáme Františka Nedvěda, který se narodil 30. 10.

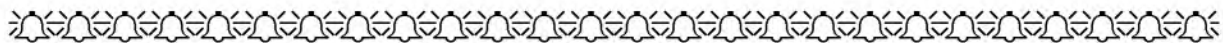
1.	Út	Johana Vrbová ze 8. tř (14 let)
2.	St	Marie Piečková ze 4. tř (9 let)
3.	Čt	Josef Bradáč (71 let) v ČR Emil A Dragomir ze 7.tř. (13 let)
4.	Pá	Václav Marianus z 6. tř. (12 let) Karel
5.	So	
6.	Ne	
7.	Po	Anna Veverková z čp. 182 (82 let)
8.	Út	Štefan Roth z čp. 154 (77 let)
9.	St	
10.	Čt	
11.	Pá	Kateřina Glazerová z 6. tř. (12 let)
12.	So	
13.	Ne	Josef Bradáč z čp. 110 (75 let)
14.	Po	
15.	Út	
16.	St	Kateřina Mašková z čp. 184 (73 let) v ČR
17.	Čt	
18.	Pá	
19.	So	
20.	Ne	
21.	Po	
22.	Út	Anna Cízlerová z čp. 71 (86 let)
23.	St	Kateřina
24.	Čt	Václav Kubíček z čp. 178 (79 let)
25.	Pá	
26.	So	
27.	Ne	
28.	Po	Václav Nedvěd z čp. 178 (64 let)
29.	Út	
30.	St	

Přání k svátku mámě:

(M.Lukešová)

*Mami, mami
Buď dnes s námi,
Nechod vůbec nikam.
To si pořád dokolečka
Celý den dnes říkám.*





Zlaté hvězdičky

(ukázka z knihy „Pohádky Boženy Němcové“)



Štefa Mašek
1. tř.



Jenda
Pieček
1. tř.


Božena, šestiletá dívka a sirotek, neměla po svých rodičích nic jiného než lítost v srdci, na sobě prosté šaty a kousek chleba, co jí dal chudičný kmotr její, když ji na cestu k tetě vypravil. Bylo to již v jeseni, na zimu. Ode všech opuštěná šla a hledala vesničku, kde tetu svou chaloupku měla. Na cestě potkal ji žebrák a prosil ji, má-li něco k jídlu, že by tuze jedl. Ihned beze všeho zdráhání dala mu celý ten kus chleba a pravila: „Požehnej vám ho pánbůh!“

Když dál přišla, potkalo se s ní otrhané dítě a celé zimou se třásl. Dívka sundala svůj šáteček a dala jej třesoucímu se dítěti.


Nato, když se již stmívalo a do lesa vcházela, potkala zas jinou holku bez sukničky. Dala té svou sukničku, takže jí jen košilka zůstala. Zima ji tuze netrápila, neboť věděla, že dobře činila, a tím se jí srdéčko zahřívalo.

Najednou ale uvidí, jak z nebe hvězdičky padají a zrovna před ni: ona chtěla vidět, jak hvězdičky vyhlížejí, viděla, že jsou žluté a lesknuté, vzala je do ruky, potěškala, a jak si vzpomněla na zástěrku, aby si je schovat mohla, hned měla celé šátečky na sobě. Nasbírala si tedy těch hvězdiček do nové zástěrky a myslila si, že je tetě ukáže. Šla ještě trochu dále při měsíčku, až pak před půlnocí na ni spaní přišlo a usnula. Ráno časně procitla a u jedné hvězdičky udělal se žlutý svítek, takže k snídani, na poledně i k svačině dost jídla měla.


Večerem přišla již k své tetě a co nese, hned jí povídala a ukazovala, a místo hvězdiček vysypala se – hromada žlutých dukátů, takže se po světničce kutálely. Od těch dob Boženka i tetka její se dobře měly a jiným dobře činily.



Anna Stará
3. tř.



1. tř.



Listopad v zahradě



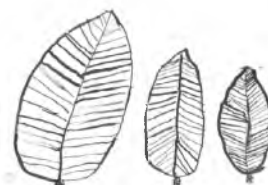
Náročná práce na polích končí. Než přijdou mrazíky posejeme ozimy. Přihnojujeme půdu, ryjeme, oráme. Dobsbíráme zimní jablka, poslední hrušky, kdoule, ořechy. V zahradě před zimní přestávkou, kdy příroda odpočívá, naposledy vytrháme plevel a půdu zkypríme. Vyhrabeme z trávníku spadlé listy a zakryjeme jím záhony. Na záhony též můžeme nanést mulčovací vrstvu ze slámy, trávy, kterou můžeme či nemusíme prosypat hlínou. Přes zimu vrstva částečně ztleje a půdu tak obohatíme humusem.

Některé rostliny necháme na záhoně – štěrbák či čínské zelí dobře snáší mráz, listové a růžičkové kapustě mráz dopomůže k větší křehkosti. Ostatní zeleninu, případně některé květiny či byliny, které nesnášejí chlad, zakryjeme – větvemi, kůrou, slámou...

Kořenovou zeleninu skladujeme ve sklepě – někdo využívá skladování v nádobě s pískem nebo pilinami. Police ve sklepě vyložíme kapradím (je-li k dispozici), které chrání před hnilobou a zelenina zůstane déle čerstvá.



Vliv Měsíce (pokračování z minulého čísla)




1., 27., 28. listopadu (znamení Vah, ovlivňuje květ) **17., 18.** (Blíženci) - Při vhodném počasí vysazujeme cibuloviny a růže, přihnujeme je a připravíme na prezimování. I další choulostivější květiny přikryjeme. Sklízíme pozdní zeleninu, kapustu sklízíme až po prvních mrazících nebo necháme přes zimu.

2., 3., 29., 30.11. (Štír, list), **11., 12.11.** (Ryby, list), **19., 20.11.** (Rak-list) – Vysazují se okrasné dřeviny, přikryjeme choulostivější bylinky nebo je vykopeme a dáme na chráněné místo. Nesbíráme úrodu na uskladnění. Ošetřujeme listy pokojových květin a větve ovocných stromů zbavujeme mechů a lišejníků, kde prezimují škůdci.

4., 5.11. (Střelec, plod) – Sklízíme pozdní ovoce, **13., 14.11.** (Beran, plod) – Obryjeme ovocné stromy, Při nedostatku vápna jednou za 3 roky vápníme. Nařezané květiny budou mít delší trvanlivost (3 dny před úplňkem). **21., 22., 23.11.** (Lev-plod) Naposled plejeme a okopeme jahody, dáme mezi ně kompost nebo mulčovací vrstvu.

6., 7.11. (Kozoroh-kořen), **15., 16.11.** (Býk-kořen) – Vykopeme mrkev, kořenovou zeleninu a poslední brambory a uskladníme. Zbytky rostlin zkompostujeme. Ryjeme, kypříme a mulčujeme záhony. **16.11.** je úplňk – nesázíme, přihnojujeme.



Josef Vinsch
7.11.

Když na Dušičky jasné počasí panuje, příchod zimy oznamuje. (2.11.)

Na svatou Kateřinu
schovej se pod peřinu.

Když na Ondřeje sněží
Sníh dlouho poleží.

Studený listopad –
Zelený leden.

Listopadové sněžení –
Neuškodí osení.

Listopadové hřmění –
Pšenici v zlato mění.



TEČE POTŮČEK BUBLAVÝ

Zlidovělá

(Doprovod: 8)

Mírně

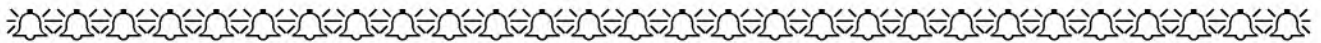
1. To-če po-tů-ček bub-la-vý, te-če ko-lem ská-ly, —

tam se dvě vět-ve sklá-ně-jí, dvě vět-ve vr-bo-vý. —

2. Tam mě vodíval Jeníček, když jsem byla malá,
splétal dvě větve do sebe a já se houpala.
3. Když jsem byla trochu větší, on lásce mě učil,
o jednu sladčounkou hubičku mě den co den mučil.
4. A když mě lásce vyučil a zlíbal moji líc,
potom za jinou odešel a nevrátil se víc.
5. Cizino, cizino daleká, vrať mi milého,
který ode mne odešel do světa širého.

Johana Vrbová
8. tř.





Svatba



Katka Piečková 7. tř

Na Heleně byla svatba. Tam jsem byla také já. Abych jsem vám napsala, jaké to bylo. No tak v šátru to bylo moc hezky vykycené, ale bylo tam bláto. V šátru se jedlo, pilo, muzikanti hrály a všichni tancovaly. Bylo jich tam hodně z Gerniku, takže jsem se cítila jako doma.

Na koutě jsem nebyla, takže jsem neviděla nevěstu, jak byla oblečená. V neděli byla oblékla jako nevěsta, moc jí to slušelo, protože měla moc hezké šaty.

Už k večeru se šlo do kamínu a tam jsme bvli až do 12hodin večír. Také jsme tancovali : hory, valčík , polky atd.

Když jsme šli do šátra , tak jsme se zamazali, ale to nezajímá.

Když jsme přišli do šátra, tak jedlo a pak jsem jela domů, takže nevím, jak to bylo dál.

Marie Boudová



Marie Boudová 7.tř –
- Roztržené kalhoty

Na svatbě v Heleně

Svatba byla 02.10.2005. Já jsem přijela na svatbu v sobotu večer, nevěsta nás ubytovala k jedné holce jménem Květuna, jsme se převlékly a jsme šli na kout.

Veselka byla v šátru. Šátru bylo ozdobené s kytkami a ze zelenou trávou.

Bylo tam hodně lidí z Heleny, z Gerniku a od jinich.

Muzikanti byly z Nátlaku, hráli i rumunský i český, hráli strašně hezky. Vyhlašovali kdo s kým je spárovaný. Po koutě jsme šli spát.

Ráno jsme vstali v 7 hodin, jsme si oblékli a za chvíli přišli mládenci, pak jsme šli do šátrá. V 11 hodin jsme šli do kostela. Když jsme vyšli z kostela tak jsme tancovali horu po celé vesnici.

Když jsme přišli do šátrá, tak jsme jedli, pili, tancovali . Na Heleně měli rýži, mici atd.


Večer jsme šli převléknout, pak jsme šli do kamínu kde to bylo také ozdobené pentličkama ..., nahoře na stupnu měli velké srdce a tam seděla nevěsta ze ženichem. Tam není hora nevěstino.

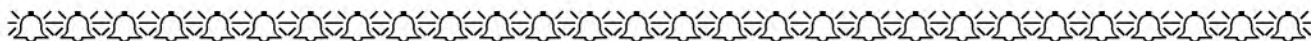
Potom jsme šli zase do šátrá, jsme si najedli a jsme šli tancovat pak přišlo to nejhoršího. ve 4 hodin měla jedcí duba na Gernik, žádnému se nechtělo jedct domů. Jeli jenom ti starší.

Pak to byla zábava. My jsme jeli z mikrobusem v 7 hodin ráno v 8 jsme byli doma. Žádnému se nechtělo jít domů.

Veselka na Heleně byla super.

Marie Mašková tř. a-VII-a





Posvícení v Gerniku

Posvícení znamená posvěcení kostela, tento rok se konalo 16.10.2005.

V sobotu před posvícením se konával jakýsi „trh“, na kterém se prý kluci hledali holky. Letos tento trh nebyl.

V neděli ráno o posvícení jsme šli do kostela a po kostele, když jsme vyšli ven, hrála muzika a my jsme tancovali. To bylo krátké. Potom jsme šli domů, připravovat se na večer na bál.

Na bále bylo hodně gernických, ale i hodně turistů. Všichni tancovali a radovali se, až se nasýtli. Někteří tam byli až do rána.

V pondělí o posvícení my děti jsme šli do školy a do kostela a potom v poledne táč. Večer nebyl bál. Takže jsem se večer dívala než na televizi.

Kateřina Piečková. 7tř.



Jak se připravujem na posvícení

Před posvícením, který lidi chtějí, tak vylámou, upečou si koláče a vyspovídají si.

Já jsem se připravovala na posvícení tak, že jsem se v sobotu vyspovídala. V neděli ráno jsem šla v českem kroji do kostela. Když jsme vyšli z kostela, tak před strážem muzikanti hráli a kdo chtěl tak tancoval. Pak na večer byl znovu bál. Pondělí ráno se šlo zase do kostela.

Marie Beránková 7. tř.

Dušičky

Dušičky se slavi 1. 11. Dušičky se slavi prvně v kostele a pak se de na hřbitov, v 10 hodin se zajde do kostela a v 3 hodiny se de na hřbitov, v 5 hodin se jde domu s hřbitova v 12 hodin se dava do okna napalena svička se říká že dušičký chodi v 11 hodin domu se najist a v 12 hodin jdou do kostela ja jsem slišel, že jedna holka viděla její matku, která umřela. Ja holka která viděla matku šla za ni do kostela a ta matka měla dlouhej prst ta dcera ji šlapla na ten prst a ta matka ji zabila. A nebo se šla jedna holka kolem kostela a on hral v 12 hodin. Jedna teta nechala na stole večer pul bochniku a rano už tam nebyl.

Janda Bouda 5. tř.



1. 11. se de do kostela, tam se modli za ty mrtve a pak se de na krchov. V 10 hodin se zajde do kostela a v 3 hodin se de na hřbitov a v 5 hodin se přijde domu ze hřbitova. Se říká že ty dušičky jdou v 23 hodin domu si najist a v 24 hodin jdou do kostela se pomodlit. Ja jsem slišela, že nechala pul bochniku na stole a přišel z bufeta vožralej a snět ten chleba a rano ta teta říká tim dětem vidíte, vi když jste přišli, tak chleba nebil, protože ho snědli dušičky, ale zatím to byl jejich strejček.

Anna Mašková I. 5. tř.



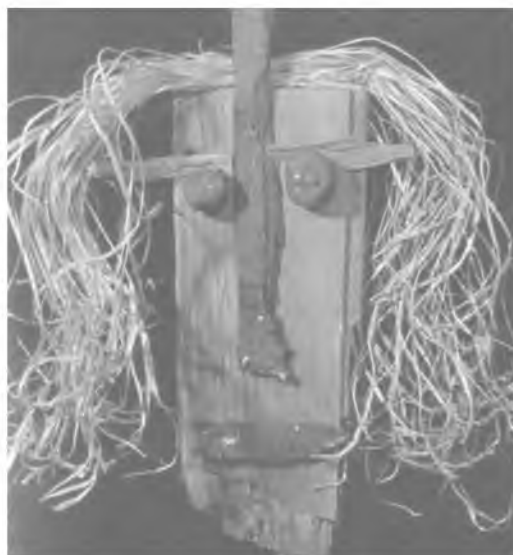
Masky z přírodních materiálů

Co potřebujeme?

Kousky dřeva-seřezaná polínka, destičky, kůra, třísky..., skořápky ořechů, kaštiny, sláma, lepidlo, provázky, malé hřebíčky, lepenka.

Jak na to?

Na destičku či polínko naskládej oči, nos, ústa - z lepenky, kůry, ořechových skořápek apod. Přilep je či přibij hřebíčky. Nalep také vlasy ze slámy či v vlny, můžeš přilepit i všelijaká ptačí pířka ... apod. Masku si pak můžeš pověsit jako ozdobu na stěnu.



Karel Glazer,

*František
Nedvěd*

4. tř.



Blíží se Mikulášská besídka. Někteří z vás budou hrát divadlo a převléknou se do různých kostýmů a masek. Masku si můžete vyrobit podle následujícího návodu.

Masky z papíru

Co potřebujeme?

Tvrďší papíry-výkresy, barevné papíry, barvičky, štětec, lepidlo, zbytky vlny... apod.

Jak na to?

Z výkresu vystříháme potřebný tvar - nejlépe ovál ve velikosti hlavy, případně i jiný tvar. Potom prostříháme otvory pro oči. Masku obarvíme a dolepíme na ni vlasy, uši, rohy... podle toho, co má představovat (pohádkové bytosti, zvířata...). Dozadu přišíjeme kousek tenké gumy nebo tkaničky, aby se maska dala připevnit na hlavu.



RECEPTÁŘ - léčivé rostliny a plodiny v Gerniku



(vybráno a upraveno podle herbáře léčivých rostlin J.A.Zentricha a J.Janči. Recepty psané kurzivou jsou z jiných zdrojů)

Jablko (Jabloň domácí)

Jablka jsou výtečným dietním pokrmem. Pomáhají při zácpě, ale i při průjmě. Měli bychom je jíst, když hrozí edémy a při žloutenkách různého původu. Významně zlepšují krevní obraz. Při chorobách srdce, ledvin, při vysokém krevním tlaku se doporučuje jednou týdně zařazovat tzv. „jablečný den“, při kterém se jedí pouze jablka v množství 10-12 ks za den. Lidé trpící žaludečními potížemi mohou přikusovat kousek černého chleba. Při všech formách revmatismu je vhodná „podzimní jablečná kůra“, při které se konzumuje po dobu 3 týdnů jeden kg jablek denně.



Jenda Bouda
5. tř.

Víno (Réva vinná)

Používáme listy sbírané na jaře a plody na podzim, Plody působí močopudně, žlučopudně a mírně projímavě, snižují kyselost žaludečních šťáv, zlepšují látkovou výměnu, tvorbu červených krvinek, pomáhají léčit chronické záněty průdušek, ledvin.



Anička Kapicová 5. tř.

Jablečný ocet

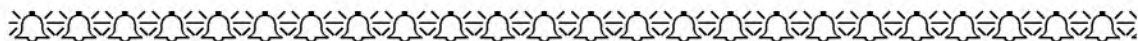
Chemicky vyrobené a různě ochucené octy jsou z léčebného hlediska bezcenné a působí spíše dráždivě. Pravý jablečný ocet, který si můžeme připravit doma, je naopak velmi zdravý. Pomáhá při žaludečních potížích – smíchaný s vodou a medem (2 lžičky octa, 1 lž. medu a sklenice pramenité vody) – při únavě, bolestech svalů a kloubů, vysokém krevním tlaku a potížích se srdce i ledvinami.

Postup výroby octa:

Na 2 litry octa nastrouháme 2-3 větší jablka. Dáme do skleněné nádoby a zalejeme převařenou oslazenou vodou a necháme kvasit, nádobu překryjeme jen plátnem. Po 1-2 týdnech scedíme a necháme zoctovatět. Když je ocet hotov, přefiltrujeme jej přes čisté plátno a uchováme ve sklenici nejlépe s korkovou zátkou.

Zastrašené víno

Proti hněvu, smutku a zasmušilosti doporučovala abatyše Hildegarda již téměř před tisíciletím tzv. zastrašené víno. To se připravuje takto: Ohřejeme ve skleněné nádobě dle potřeby 50-100 ml dobrého bílého vína. Ve chvíli, kdy víno přichází k varu, vlijeme do něj stejné množství studené pitné vody. Ihned pak zastrašené víno nalijeme do poháru a rychle po doušcích vypijeme.



Turek (Tykev obecná)

Využíváme především semena nebo i dužinu. Semena se užívají proti střevním parazitům-hlavně u dětí. Je výbornou potravinou – do polévek do dušené zeleniny a dietní potravinou při chorobách ledvin, srdce a krevního oběhu. Pravidelná konzumace asi 100 gramů tykvové dužiny denně zlepší či odstraní zácpu. Tykev obsahuje látky s preventivně protinádorovým účinkem.

*Anna I.
Mašková
5. tř.*



Zelí (Brukev zelná)

Léčebně lze zelí využívat při avitaminozách, při chorobách žlučníku, jater, systému srdečně-cévního, žaludku a střev. Šťáva, zvláště z bílého zelí, vykazuje mohutný hojivý účinek na žaludeční a dvanáctníkové vředy a na záněty trávicí trubice. Čistí krev při kožních chorobách, detoxikuje játra a především ledviny. Kysané zelí je jemným projímadlem a působí protikřečově. Pokud smícháme zelnou šťávu s medem v poměru 1:1, získáme výborný prostředek na vykašlávání. Pomletý zelný (kapustový) list smícháme s vaječným bílkem a vzniklou hmotu můžeme nanášet na spáleniny, vředy a různé boláky. List nejprve převálíme válečkem nebo láhví, aby popraskala žilnatina a uvolnila léčivé látky, pak jej přiložíme formou obkladu a ovineme obinadlem. Takto léčíme různé vyrážky, nežity, akné, ekzémy, ale i revmatismus, ústřel, dnu a řadu dalších nemocí.

Kandovaná tykev

Na 1 kg tykve potřebujeme 750 g cukru, 1 citron, trochu vinného octa, kousek celé skořice, příp. 3 kousky koření hřebíčku zavázané v plátěném sáčku. Vlastní úprava trvá 5 dní, další týden se zvolna suší. Zralou tykev nakrájíme na asi 3 cm velké kousky, navrstvíme do smaltované nebo kameninové nádoby, prolijeme 300 ml octa a necháme 1 den uležet. Druhý den vyndáme obsah nádoby, necháme okapat a vrstvíme zpět, prosypávající jednotlivé vrstvy cukrem, a ponecháme opět 1 den uležet. Utvoří se šťáva, kterou nalijeme do nádoby, ve které budeme tykev převařovat. Přidáme skořici a hřebíček a necháme je ve šťávě po celou dobu zpracování. Převařujeme asi 8 minut. Po svaření vložíme tykev do mísy, kde ji necháme bez šťávy do příštího dne, tento postup opakujeme 3 dny po sobě. Šťávu ponecháme v nádobě, ve které kostičky vaříme. Po třetím vaření tykev vyndáme na čistý bílý papír nebo pečící plech a dáme sušit. Když je patřičně usušena, obalíme kousky v cukru (mletém) a uložíme do suchých, hermeticky uzavíratelných sklenic. Zbylý sirup můžeme použít k přípravě kompotu nebo do čaje místo citronu.

Lék na žaludeční vředy

Hlávky zelí o minimální hmotnosti 1 kg nakrájíme, nakrouháme a rozmixujeme. Vytlačíme šťávu a dáme do chladničky, kde ji skladujeme při teplotách kolem 5°C. Užíváme 5krát denně 100-200 gramů (běžnou skleničku), před jídlem. Pokud chceme účinek zvýšit, přidáme do každé dávky asi 50 g šťávy z celeru. Celá léčba vředů trvá průměrně 7-9 dnů.



ADVENT-PŘÍCHOD PÁNA

Anděl zvěstuje Marii narození Ježíše. Setkání Marie s Alžbětou.

V době kdy se narodil Jan Křtitel, a to před _____ roky, žila v městečku _____ spanilá a skromná panna která se jmenovala _____. Byla zasnoubená s mužem, který pocházel z rodu krále _____, a jmenoval se _____.



Jednoho dne dům, v němž Marie a Josef žili, se naplnil oslepující září a zjevil se _____ který se jmenoval _____. Když vešel anděl pozdravil Pannu Marii těmito slovy: „Buď zdráva, plná milosti! Pán s tebou! Požehnaná mezi ženami.“ Marie uvažovala, co ten pozdrav znamená. Anděl pokračoval: „Porodíš syna a dáš mu jméno Ježíš. On bude kralovat a jeho království bude bez konce.“ Marie se zeptala anděla: „Jak se to stane, vždyť muže nepoznávám?“ Anděl jí odpověděl: „Duch Svatý sestoupí na tebe, proto dítě, které porodíš, bude nazváno Syn Boží.“ Marie na to řekla:

„_____“

Najdi, který obrázek představuje čtený úryvek a potom ho vybarvi. Vyprávěj, co znáš o ostatních obrázcích.





Archanděl _____ ještě řekl
_____ : „Tvá příbuzná
_____ počala ve svém stáří syna, ač
se o ní říkalo, že je neplodná. Neboť u Boha není
nic nemožného.“ Ještě v těchto dnech se Marie
vydala navštívit Alžbětu. Když spatřila Marii,
Alžběta zvolala: „Požehnaná jsi mezi ženami a
požehnaný plod života tvého. Jak jsem si
zasloužila, že matka mého Pána přišla mě
navštívit!“

Když Marie uslyšela tato slova zajásala radostí řkouc:“

_____“ Hle, že shlédl na svou
služebnici, od této chvíle mě budou blahoslavít všechna
pokolení.“



K. Anděl Páně zvěstoval Panně Marii
L. a ona počala z Ducha Svatého .Zdrávas , Maria....
K. Maria řekla Jsem služebnice Páně,
L. ať se ti stane podle tvého slova. Zdrávas, Maria....
K. A Slova se stalo tělem
L. a přebývalo mezi námi. Zdrávas, Maria....
K. Oroduj za nás, svatá Boží Rodičko,
L aby nám Kristus dal účast na svých zaslíbeních.
K Modleme se: Pane, poznali jsme andělské poselství
o vtělení Krista, tvého Syna, vlej nám, prosíme,
do duše svou milost, ať nás jeho umučení a kříž
přivede k slávě vzkříšení, Skrze Krista našeho Pána.



SOUTĚŽNÍ ÚKOLY

D: pro žáky 1. a 2. tř.

B: pro žáky 5. a 6. tř.

C: pro žáky 3. a 4. tř.

A: pro žáky 7. a 8. tř.

Nerozumíte-li soutěžním úkolům či některým slovům, nebojte se zeptat kohokoliv z učitelů češtiny.

DOPLŇTE též stránky, které pro vás připravil pan farář. Obarvěte všechny obrázky, které v časopise najdete. Do školy pak přineste celý časopis


(NEVYTRHÁVEJTE STRÁNKY),

VYBEREME NEJHEZČÍ ČASOPIS A OCENÍME!!!


Jméno, třída:



Hledej stejné tvary - spoj je tužkou. Hvězdičky, které se podobají, vybarvi vždy jednou barvou. Prohlédni si pozorně všechny hvězdičky, porovnej kolik mají paprsků – (tvor dvojice nebo trojice barev, některé hvězdičky zůstanou nevybarvené).



*Babička upletla 1 rukavici.
Dopleť druhou tak, aby obě
byly stejné.*




VÝHERCI
z minulého čísla:

A: Marie Boudová 7. tř.

B: Anna Kapicová 5. tř.

C: Marie Piečková 4. tř.

D: Lojza Pieček 1. tř.



C

1	2	□	4	5	□	8	9	□	
3	6	□	12	□	18	21	□	27	30
72	□	56	□	40	32	□	16	8	



Které číslo schází?

Doplň.



Spočítej věty v druhém odstavci pohádky uvedené v tomto časopise:

Spočítej slova v první větě druhého odstavce:

Spočítej noty, takty a pomlky v písničce.

Počet vět:

Počet slov:

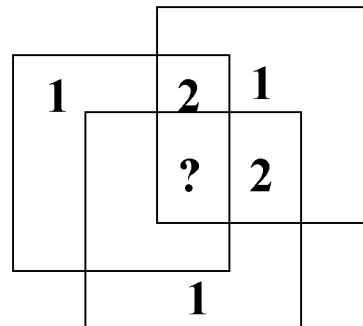
Počet not:

Počet taktů:

Počet pomlk:



Zadívej se pozorně na obrázce, měl bys uhodnout, proč se v nich nacházejí daná čísla. Jaké číslo má být v otazníku?



Spočítej všechny hvězdičky z 1. úkolu na předcházející stránce 14. Počet hvězdiček vynásob číslem 3 a vyděl číslem dvě.

Výsledek porovnej s číslem 24 a do rámečku dopiš správné znaménko: \leq nebo \geq nebo $=$

Počet hvězdiček celkem:

Počet hvězdiček po vynásobení a vydělení:

Výsledek:

Doplň:

24

výsledek znaménko



Eva Mastníková

LISTOPAD

Vzdychla stopka, uronila
kapku slzičku:
Já už ten list neudržím
ani chvíličku.

Býval lehký jako vánek
- vzdychla dojata –
a teď není k unesení,
je jak ze zlata.

(Jan Čarek)